



Rating Alfa

Härmän Liikenne Oy

Yritystiedot

Virallinen nimi	Härmän Liikenne Oy	Toimiala	49310 Tieliikenteen säännöllinen henkilökuljetus
Katuosoite	Knuutilanraitti 10, 62300 Härmä	Rekisteröintipäivä	18.02.1982
Postiosoite	Knuutilanraitti 10, 62300 Härmä	Perustamispäivä	01.06.1982
Puhelin	+358 6 4848749	Liikevaihto	Liikevaihto vuonna 2024 oli 10.811 tEUR, tilikauden pituus oli 12 kk ja tilikausi päättyi 31.12.2024.
Yrityksen kotisivu	www.harmanliikenne.fi	Henkilöstö	Henkilöstö vuonna 2024 oli 94 henkilöä.
Y-tunnus	04722094	LEI tunnus	743700AF2BV5PGKL6H81

Yrityksen luottoluokitus



Hyvä+

Yrityksen luokitus 16.01.2026 on laskettu tilinpäätöstiedoin, ilman henkilöluottotietoja.

Yritykseen liittyy hyvin pieni maksuhäiriön riski seuraavien 12kk aikana.

Aikaisempi rating

- AA+ (20.07.2025 tilinpäätöstiedoin, ilman henkilöluottotietoja)
- AA+ (19.01.2025 tilinpäätöstiedoin, ilman henkilöluottotietoja)

Asteikko

- AAA - Erinomainen
- AA+ - Hyvä+
- AA - Hyvä
- A+ - Tyydyttävä+
- A - Tyydyttävä
- B - Välttävä
- C - Heikko

Luokitukseen eniten vaikuttaneet tekijät

✓ Ikä (pos.)	Yrityksen ikä luokittelun hetkellä parantaa luokittelua.
⚠ Toimialariski (neg.)	Yrityksen toimialan maksuhäiriön riski on keskimääräistä korkeampi.
✓ Maksutapa (pos.)	Yrityksen luottotietolain mukaiset maksutapatiedot ovat keskimääräistä paremmat.
✓ Suhteellinen kannattavuus (pos.)	Maksuhäiriörisin näkökulmasta yrityksen kannattavuuden tunnusluvut kuten nettotulos ja sijoitetun pääoman tuottoaste ovat riskivaikutukseltaan keskimääräistä paremmat.
⚠ Hallitusjäsenten määrä (neg.)	Yrityksen hallituksen koko on keskimääräistä pienempi.

Kertaluottosuositus

220 000 EUR

Luottosuosituksen avulla voi arvioida turvallista rajaa lyhytaikaiselle velalle.

Suositus on varsin konservatiivinen ja sen laskennassa oletetaan, että yritys hakee luottoa todennäköisesti myös muilta velkojilta.

Perustiedot

Yhtiömuoto	Osakeyhtiö	Osakkeet	1 000 kpl
Omistajatyypit	Yks.kotimainen	Osakepääoma	8 409 EUR
Tilikausi	0101 - 3112	Viimeisin tilikausi päättyi	31.12.2024
Sivutoimialat	49310 Tieliikenteen säännöllinen henkilökuljetus		
Sivutoimipaikat	Alajärvi Seinäjoki		
Muut nimet	Aputoiminimet: Komia Express Komia Liikenne Komia Taksi Komat Matkat Mustajärven Liikenne Myllärin Liikenne Pohjanmaa Express Seinäjoen Festaribussi		

Taustatiedot

Rekisteri	Huomioitavaa	Alkupäivämäärä	Loppupäivämäärä
✓ Kaupparekisterissä		18.02.1982	
✓ Alv-velvollinen liiketoiminnasta		01.06.1994	
✓ Ennakkoperintärekisterissä		26.06.1996	
✓ Työnantajarekisterissä		01.06.1982	

Talous

✓ Kannattavuus (Sijoitetun pääoman tuotto)	17,5 % (Toimialan mediaani 8,1 %)	Tiedot vuodelta 2024
⚠ Maksuvalmius (Current ratio)	1,4 % (Toimialan mediaani 1,1 %)	Tiedot vuodelta 2024
✓ Vakavaraisuus (Omavaraisuusaste sis. pääomalainat)	51,7 % (Toimialan mediaani 49,2 %)	Tiedot vuodelta 2024
✓ Tilintarkastajan lausunto	Tilintarkastaja on antanut vakiomuotoisen tilintarkastuskertomuksen.	Tiedot vuodelta 2024
✓ Maksuhäiriöt ja maksutapatiedot	Yrityksellä ei ole rekisteröityjä maksuhäiriöitä. Keskimääräinen viive viimeisen 12 kuukauden aikana on 0 päivää.	

Vastuuhenkilöt ja muut rekisteriin merkityt henkilöt ja yhteisöt

Tiedot päivitetty 10.12.2013

Nimi ja asema	Kansalaisuus	Tuloaika	Eroaika
Heinimäki Sami Antero , Kuortane, 050570 Toimitusjohtaja	FI	10.12.2013	
Salo Vesa Kalevi , Kauhava, 011256 Varsinainen jäsen	FI	01.03.2000	
Heinimäki Sami Antero , Kuortane, 050570 Varajäsen	FI	06.06.2012	
Sillanpää Mikko-Petri , Seinäjoki, 200870 Tilintarkastaja	FI	16.03.2024	
Mäkelä Jani Juha Jalmari , Seinäjoki, 031076 Varatilintarkastaja	FI	16.03.2024	

Tässä palvelussa esitetään myös muita, kuin Luottotietolain 3 §:n tarkoittamia yrityksen tai muun yhteisön vastuuhenkilöitä. Katso Asiakastiedon tietokannassa olevat vastuuhenkilöasemat [täältä](#).

Toiminimenkirjoitusteksti

Yhtiöjärjestyksen mukaan toiminimen kirjoittavat hallituksen puheenjohtaja ja toimitusjohtaja kumpikin yksin ja hallituksen jäsenet kaksi yhdessä.

Prokuristi kirjoittaa toiminimen yksin.

Nimenkirjoitus

Päivitetty 06.09.2025

Nimi ja paikkakunta	Asema	Kansalaisuus	Eroaika
Heinimäki Sami Antero, Kuortane, 050570	Prokuristi	FI	

Prokuristi kirjoittaa toiminimen yksin.

Osakkaat

Yrityksen ilmoituksen mukaan 15.12.2025 osakkaat ovat:

Salo Vesa Kalevi, s.01.12.1956 100,0 % osakkeista

Yrityskiinnitykset

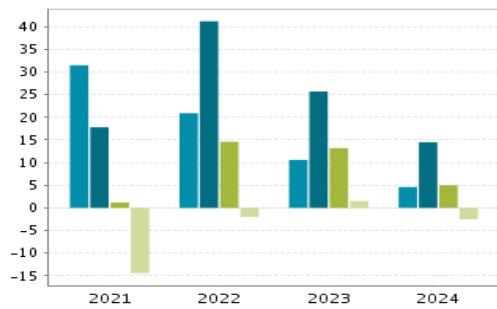
Yrityskiinnityksiä yhteensä 1.984 tEUR.

Tilinpäätösanalyysin yhteenveto

● Yritys ● Toimialan yläkvartiili ● Toimialan mediaani ● Toimialan alakvartiili

Volyymi

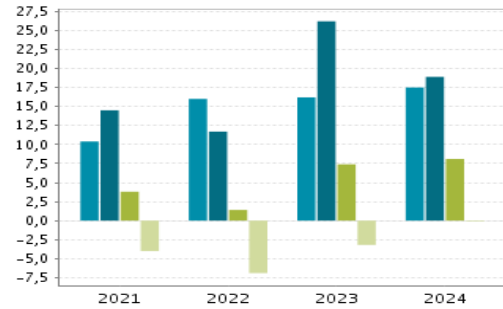
Liikevaihdon muutosprosentti



	2021	2022	2023	2024
Yritys	31,5	20,9	10,6	4,6
Toimialan yläkvartiili	17,8	41,2	25,7	14,5
Toimialan mediaani	1,2	14,6	13,2	5,0
Toimialan alakvartiili	-14,4	-2,0	1,5	-2,5

Kannattavuus

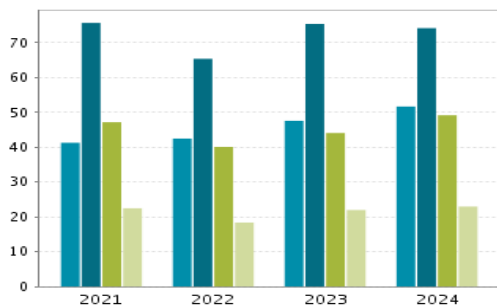
Sijoitetun pääoman tuotto



	2021	2022	2023	2024
Yritys	10,4	16,0	16,2	17,5
Toimialan yläkvartiili	14,5	11,7	26,2	18,9
Toimialan mediaani	3,8	1,4	7,4	8,1
Toimialan alakvartiili	-4,0	-6,9	-3,2	-0,1

Vakavaraisuus

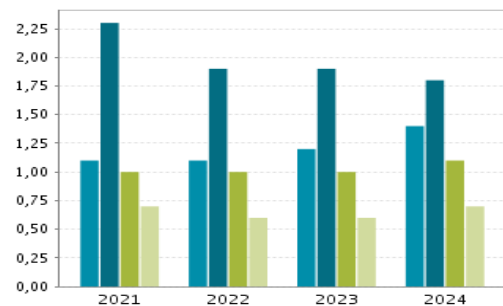
Omavaraisuusaste % (sis. pääomalainat)



	2021	2022	2023	2024
Yritys	41,3	42,5	47,6	51,7
Toimialan yläkvartiili	75,7	65,4	75,4	74,2
Toimialan mediaani	47,2	40,1	44,1	49,2
Toimialan alakvartiili	22,5	18,4	22,0	23,0

Maksuvalmius

Current ratio



	2021	2022	2023	2024
Yritys	1,1	1,1	1,2	1,4
Toimialan yläkvartiili	2,3	1,9	1,9	1,8
Toimialan mediaani	1,0	1,0	1,0	1,1
Toimialan alakvartiili	0,7	0,6	0,6	0,7

Tilinpäätösanalyysi

Tilinpäätösanalyysi perustuu Härmän Liikenne Oy:n 31.12.2024 päättyneen tilikauden tilinpäätöstietoihin. Analyysissä on hyödynnetty myös tilikausien 2019-2023 tietoja.

Tilintarkastaja on antanut vakiomuotoisen tilintarkastuskertomuksen.

Toimialavertailu

Vertailussa on käytetty 96 toimialaluokan 49310 (Tieliikenteen säännöllinen henkilökuljetus) yritystä tilikaudelta 2024. Toimialan konkurssiriski on 1, 1 % ja maksuhäiriöriski 9,8 %. Maksuhäiriöriski on keskimääräistä selvästi korkeampi.

Volyymi

Härmän Liikenne Oy:n liikevaihto on keskiuuri (10,8 m EUR) suhteessa kaikkiin toimiviin yrityksiin. Yritys on toimialallaan selvästi keskimääräistä (1,6 m EUR) suurempi. Liikevaihdon muutos edellisestä kaudesta on 4,6 %. Yrityksen palveluksessa toimi viime tilikaudella keskimäärin 94 henkilöä. Liikevaihto henkilöä kohti on 115 t EUR, mikä on toimialaan (mediaani 92 t EUR) verrattuna hyvä.

Kannattavuus

Yrityksen käyttökateprosentti (19,9 %) on toimialaan (mediaani 12,5 %) suhteutettuna hyvä. Liikevoittoprosentti (7,1 %) on toimialaan (mediaani 4, 3 %) verrattuna tyydyttävä. Kannattavuuden keskeinen tunnusluku, sijoitetun pääoman tuottoprosentti, on hyvä (17,5 %). Tämä on parempi kuin toimialalla keskimäärin (mediaani 8,1 %). Pitkällä aikavälillä kannattavuuden kehitys on ollut poikkeuksellisen suotuisa.

Mikäli sijoitetun pääoman sijasta lasketaan tuotto kokonaispääomalle ottaen huomioon myös korottomat velat, on tuottosuhte 14,3 %. Tuotto on toimialaan (6,6 %) nähden hyvä.

Maksuvalmius

Perinteinen maksuvalmius current ratiolla mitattuna on tyydyttävä (1,4), mikä on samaa suuruusluokkaa kuin toimialalla keskimäärin (mediaani 1,1). Yrityksen myyntisaamisten kiertoaika 26 vrk on keskimääräinen toimialaan (26 vrk) verrattuna.

Vakavaraisuus

Härmän Liikenne Oy:n vakavaraisuus on omavaraisuusasteella mitattuna erittäin hyvä (51,7 %). Toimialan omavaraisuusasteen mediaani on 49,2 %. Yrityksen net gearing on 0,0, mitä voidaan luonnehtia erittäin hyväksi. Suhteellinen velkaantuneisuus on 24,8 %, mikä on toimialan mediaaniin (29,7 %) verrattuna hyvä. Yrityksen velkarasitus on pääomarakenteen tunnuslukujen valossa pieni.

Yhteenveto ja huomautukset

Yrityksen kannattavuus, maksuvalmius ja vakavaraisuus ovat kaikki vähintään tyydyttävällä tasolla.

Toimialaan nähden yrityksen toimintaedellytykset (kannattavuus, maksuvalmius ja vakavaraisuus) ovat kohtuullisen hyvät.

Tilinpäätösanalyysin sanallinen tulkinta on tuotettu ohjelmallisesti oikaisemattomista tilinpäätöksistä.


Kyselytiedot







Yritystä on kysytty 6 kuukauden aikana 63 kertaa.

Suomen Asiakastieto Oy ei takaa raportissa esitettyjen tietojen oikeellisuutta tai täydellisyyttä eikä vastaa vahingoista, joita tämän raportin käytöstä mahdollisesti aiheutuu. Tietoja voidaan hyödyntää vain muiden tietojen yhteydessä ja vain päätöksenteon apuna.

Yrityksen maksuhäiriöt ja muut luottotietomerkinnot

Yhteenveto

 ei merkintöjä

-  Konkurssit
-  Yrityssaneeraukset
-  Ulosmittausmerkinnät
-  Velkomustuomiot
-  Protestit
-  Velkajärjestelyasiat
-  Muut



Kysytyllä hakutekijällä ei ole rekisterissämme maksuhäiriöitä tai muita luottotietomerkinnot.

Toimialan ja kaikkien yritysten häiriö- ja konkurssiriskit

Häiriöriski	2023	2024	2025	2026
Toimiala	6,6 %	6,6 %	7,6 %	9,8 %
Kaikki yritykset	6,2 %	7,1 %	8,0 %	8,3 %

Häiriöriskillä tarkoitetaan kyseisellä toimialalla toimivien, viimeisen vuoden aikana maksuhäiriöitä saaneiden yritysten prosenttiosuutta kaikista toimialan yrityksistä. Kaikkien yritysten häiriöriski kertoo, kuinka suurelle osalle yrityksiä on rekisteröity vuoden sisällä maksuhäiriöitä koko yrityskannasta.

Mitä suurempi prosenttiluku on, sitä suurempi on toimialan yritysten todennäköisyys saada maksuhäiriöitä. Vertailutietona esitetään kaikkien yritysten häiriöriski. Maksuhäiriöriski kertoo siis toimialan riskialttiuden suhteessa kaikkiin yrityksiin.

Konkurssiriski	2023	2024	2025	2026
Toimiala	0,0 %	0,6 %	3,5 %	1,1 %
Kaikki yritykset	0,5 %	0,6 %	0,7 %	0,8 %

Konkurssiriskillä tarkoitetaan kyseisellä toimialalla toimivien, viimeisen vuoden aikana konkurssiin haettujen yritysten prosenttiosuutta kaikista toimialan yrityksistä. Kaikkien yritysten konkurssiriski kertoo, kuinka suurta osaa koko yrityskannan yrityksistä on vuoden aikana haettu konkurssiin.

Mitä suurempi prosenttiluku on, sitä suurempi on toimialan yritysten konkurssitodennäköisyys. Vertailutietona esitetään kaikkien yritysten konkurssiriski. Konkurssiriski kertoo siis toimialan riskialttiuden suhteessa kaikkiin yrityksiin.

Yrityksen maksutapa-analyysi

Maksukäytös edellisen 12 kuukauden aikana maksetut laskut

Jakso	Laskujen ka.	Laskujen lkm	Positiiviset maksutavat kpl	Viive 8-30 pv kpl	Viive yli 30 pv kpl	Viive ka pv
12/2025	5798 €	24	24			0
11/2025	6076 €	16	16			0
10/2025	4066 €	29	29			0
9/2025	3719 €	27	27			0
8/2025	8768 €	20	20			0
7/2025	1868 €	13	13			0
6/2025	1793 €	14	14			0
5/2025	4605 €	20	20			0
4/2025	4255 €	33	33			0
3/2025	5029 €	16	16			0
2/2025	2706 €	5	5			0
1/2025	5227 €	20	20			0

Keskimääräinen viive viimeisen 12 kuukauden aikana on 0 päivää.

Avoimet laskut

Suomen Asiakastieto on tutkinut maksutapa-aineistosta löytyvät laskut ja niiden maksuviiveet. Haetusta yrityksestä ei löydy maksamattomia erääntyneitä laskuja.

Maksutapatietojen päivitykset

Maksutapatieto on päivitetty 15.01.2026. Päivitämme maksutapatietoja sitä mukaan, kun saamme niitä yhteistyökumppaneiltamme.

Nimenkirjoitus

Nimi ja kotipaikka	Asema	Kansalaisuus	Eroaika
Heinimäki Sami Antero, Kuortane, 050570	Prokuristi	FI	
Prokuristi kirjoittaa toiminimen yksin.			

Vastuuhenkilöiden sidokset

Nimi	Syntymäaika tai henkilötunnus	Kotipaikka	Yritysyhteydet		
Heinimäki Sami Antero	050570	Kuortane	Yritysyhteyksiä 9 kpl , 0 yrityksellä maksuhäiriöitä ja 0 yrityksellä tuomioita ja/tai seuraamusmaksuja		
Yritys	Asema	Tuloaika - Eroaika	Maksuhäiriö-merkintöjä	Tuomioita tai seuraamusmaksuja	
Sahara Kiinteistöt Koy, 27229147	Puheenjohtaja	02.04.2025 -	Ei merkintöjä	Ei merkintöjä	
Repolinna Invest Oy Ltd., 34612216	Varsinainen jäsen	07.08.2024 -	Ei merkintöjä	Ei merkintöjä	
Härmän Taksipalvelu Oy, 10661953	Puheenjohtaja	14.06.2022 -	Ei merkintöjä	Ei merkintöjä	
RTB Service Oy, 26232934	Toimitusjohtaja	08.07.2014 -	Ei merkintöjä	Ei merkintöjä	
RTB Service Oy, 26232934	Varajäsen	08.07.2014 -	Ei merkintöjä	Ei merkintöjä	
Härmän liike- ja lomahuoneistot Oy, 24450292	Toimitusjohtaja	20.02.2014 -	Ei merkintöjä	Ei merkintöjä	
Härmän Liikenne Oy, 04722094	Toimitusjohtaja	10.12.2013 -	Ei merkintöjä	Ei merkintöjä	
Härmän Liikenne Oy, 04722094	Varajäsen	06.06.2012 -	Ei merkintöjä	Ei merkintöjä	
Härmän liike- ja lomahuoneistot Oy, 24450292	Varajäsen	20.12.2011 -	Ei merkintöjä	Ei merkintöjä	
Salo Vesa Kalevi	011256	Kauhava	Yritysyhteyksiä 5 kpl , 0 yrityksellä maksuhäiriöitä ja 0 yrityksellä tuomioita ja/tai seuraamusmaksuja		
		Tuloaika -	Maksuhäiriö-	Tuomioita tai	

Yritys	Asema	Eroaika	merkintöjä	seuraamusmaksuja
Repolinna Invest Oy Ltd. , 34612216	Puheenjohtaja	07.08.2024 -	Ei merkintöjä	Ei merkintöjä
Härmän Taksipalvelu Oy , 10661953	Varsinainen jäsen	14.06.2022 -	Ei merkintöjä	Ei merkintöjä
RTB Service Oy, 26232934	Varsinainen jäsen	08.07.2014 -	Ei merkintöjä	Ei merkintöjä
Härmän liike- ja lomahuoneistot Oy, 24450292	Varsinainen jäsen	20.12.2011 -	Ei merkintöjä	Ei merkintöjä
Härmän Liikenne Oy, 04722094	Varsinainen jäsen	01.03.2000 -	Ei merkintöjä	Ei merkintöjä

Yrityskiinnitykset

Numerot	LKM	á-hinta	Velkoja tai haltija/ Jälkipantin saaja	Hakupäivä
	1	100.912,76 EUR	Alahärmän Säästöpankki	18.11.1987
001	1	16.818,79 EUR	Yritys itse	30.04.1992
002	1	16.818,79 EUR	Yritys itse	30.04.1992
003	1	16.818,79 EUR	Yritys itse	30.04.1992
004	1	16.818,79 EUR	Yritys itse	30.04.1992
005	1	16.818,79 EUR	Yritys itse	30.04.1992
006	1	16.818,79 EUR	Yritys itse	30.04.1992
007	1	16.818,79 EUR	Yritys itse	30.04.1992
001	1	50.456,38 EUR	Alahärmän Osuuspankki	02.08.1999
001	1	50.000,00 EUR	Nordea Pankki Suomi Oyj 1189 Alahärmä	11.01.2010
002	1	50.000,00 EUR	Nordea Pankki Suomi Oyj 1189 Alahärmä	11.01.2010
003	1	50.000,00 EUR	Nordea Pankki Suomi Oyj 1189 Alahärmä	11.01.2010
	1	480.899,33 EUR	Etelä-Pohjanmaan Osuuspankki	22.12.2011
001	1	500.000,00 EUR	Etelä-Pohjanmaan Osuuspankki	13.11.2012
002	1	500.000,00 EUR	Etelä-Pohjanmaan Osuuspankki	13.11.2012
001	1	84.093,96 EUR	Alahärmän Osuuspankki	17.03.2000

Yrityskiinnityksiä yhteensä 1.984.093,96 EUR

Sivutoimipisteet

Sivutoimipisteet päivitetty 31.12.2025

Nimi/Osoite	Puhelin/Fax	Henkilöstöluokka

Härmän Liikenne Alajärvi Kuopiontie 21 62900 Alajärvi	10-19 henkeä
Härmän Liikenne Seinäjoki Yhdystie 11 60100 Seinäjoki	50-99 henkeä
Knuutilanraitti 10 62300 Härmä	20-49 henkeä

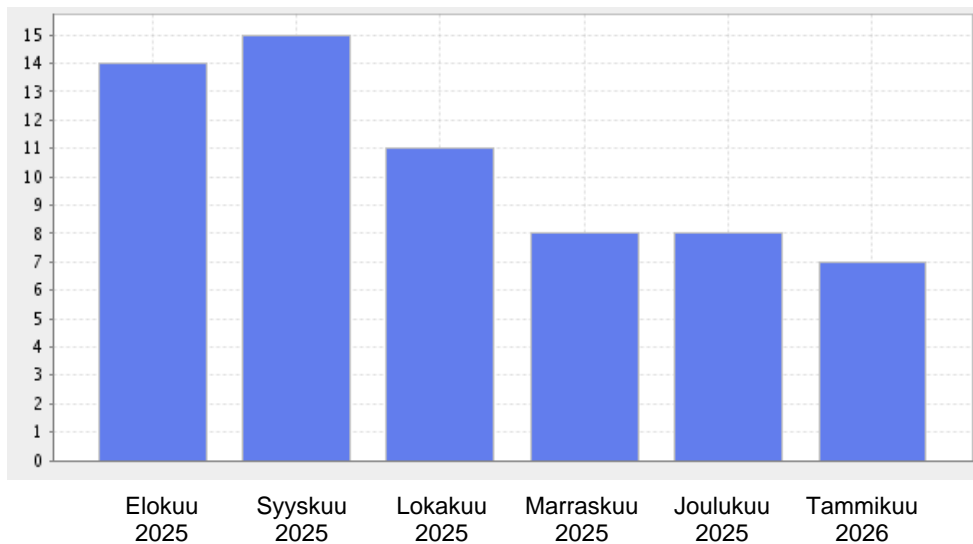
Yrityskyselyiden lukumäärä

Yritystä on kysytty 6 kuukauden aikana 63 kertaa.

Kyselyt 6 kuukauden aikana

Elokuu 2025	Syyskuu 2025	Lokakuu 2025	Marraskuu 2025	Joulukuu 2025	Tammikuu 2026
14	15	11	8	8	7

Kyselylukumäärien kehitys graafisesti



Kyselylukumäärätieto kuvaa yrityksen toiminnan aktiivisuutta. Tieto ei ole luottotieto eikä sitä käytetä yritysten luottoluokituksissa. Yritystietojen kyselijöiden nimitiedot eivät ole tarkastusoikeuden piirissä.

Yrityksen tuloslaskelma (t EUR)

	31.12.2021 12 KK	%	31.12.2022 12 KK	%	31.12.2023 12 KK	%	31.12.2024 12 KK	%
TULOSLASKELMA								
LIKEVAIHTO	7.733,0	100	9.348,0	100	10.336,0	100	10.811,0	100
Valmiiden ja keskeneräisten tuotteiden varastojen muutos								
Valmistus omaan käyttöön								
Liiketoiminnan muut tuotot	68,0	0,9	70,0	0,7	17,0	0,2	25,0	0,2
Materiaalit ja palvelut	-2.123,0	27,5	-2.712,0	29,0	-2.895,0	28,0	-2.833,0	26,2
Aineet, tarvikkeet ja tavarat	-1.938,0	25,1	-2.517,0	26,9	-2.591,0	25,1	-2.553,0	23,6
Ostot tilikauden aikana							-2.553,0	23,6
Varastojen muutos								
Ulkopuoliset palvelut	-185,0	2,4	-195,0	2,1	-304,0	2,9	-280,0	2,6

BRUTTOTULOS	5.678,0	73,4	6.706,0	71,7	7.458,0	72,2	8.004,0	74,0
Henkilöstökulut	-3.086,0	39,9	-3.592,0	38,4	-3.962,0	38,3	-4.326,0	40,0
Palkat ja palkkiot	-2.442,0	31,6	-2.926,0	31,3	-3.196,0	30,9	-3.482,0	32,2
Henkilöstösivukulut	-644,0	8,3	-666,0	7,1	-767,0	7,4	-843,0	7,8
Eläkekulut	-555,0	7,2	-590,0	6,3	-643,0	6,2	-743,0	6,9
Muut henkilösivukulut	-89,0	1,2	-76,0	0,8	-124,0	1,2	-101,0	0,9
Poistot ja arvonalentumiset	-1.227,0	15,9	-1.360,0	14,5	-1.387,0	13,4	-1.387,0	12,8
Suunnitelman mukaiset poistot	-1.227,0	15,9	-1.360,0	14,5	-1.387,0	13,4	-1.387,0	12,8
Arvonalentumiset pysyvien vastaavien hyödykkeistä								
Vaihtuvien vastaavien poikkeukselliset arvonalentumiset								
Liiketoiminnan muut kulut	-1.008,0	13,0	-1.140,0	12,2	-1.429,0	13,8	-1.519,0	14,1
LIIVEVOITTO (-TAPPIO)	358,0	4,6	614,0	6,6	679,0	6,6	772,0	7,1
Rahoitustuotot ja -kulut	-16,0	0,2	-21,0	0,2	-65,0	0,6	-80,0	0,7
Tuotot osuuksista saman konsernin yrityksissä								
Tuotot osuuksista omistusyhteisyrityksissä								
Tuotot muista pysyvien vastaavien sijoituksista	1,0	0,0						
Tuotot muista pysyvien vastaavien sijoituksista saman kons. yrityksiltä								
Muut korko- ja rahoitustuotot					4,0	0,0	6,0	0,1
Muut korko- ja rahoitustuotot saman konsernin yrityksiltä					1,0	0,0		
Arvonalentumiset pysyvien vastaavien sijoituksista								
Arvonalentumiset vaihtuvien vastaavien rahoitusarvopapereista								
Korkokulut ja muut rahoituskulut	-16,0	0,2	-21,0	0,2	-70,0	0,7	-86,0	0,8
Korkokulut ja muut rahoituskulut saman konsernin yrityksille								
VOITTO (TAPPIO) ENNEN TILINPÄÄTÖSSIIRTOJA JA VEROJA	342,0	4,4	593,0	6,3	613,0	5,9	691,0	6,4
Tilinpäätössiirrot								
Poistoeron muutos								
Verotusperusteisten varausten muutos								
Konserniavustus/satunnaiset erät								
Tulovero	-66,0	0,9	-118,0	1,3	-123,0	1,2	-139,0	1,3
Muut välittömät verot								
Laskennallisen verovelan muutos								
TILIKAUDEN VOITTO (TAPPIO)	276,0	3,6	475,0	5,1	491,0	4,8	553,0	5,1

Siirtosaamiset								
Lyhytaikaiset saamiset	284,0	6,2	508,0	9,8	718,0	13,5	788,0	14,2
Myyntisaamiset	262,0	5,8	414,0	8,0	589,0	11,1	773,0	13,9
Saamiset saman konsernin yrityksiltä	3,0	0,1			2,0	0,0		
Saamiset omistusyhteisyryyksiltä								
Lainasaamiset					40,0	0,8		
Laskennallinen verosaaminen								
Muut saamiset	11,0	0,2	93,0	1,8	55,0	1,0		
Maksamattomat osakkeet /osuudet								
Siirtosaamiset	8,0	0,2			32,0	0,6	15,0	0,3
Rahoitusarvopaperit	346,0	7,6	361,0	7,0	361,0	6,8	406,0	7,3
Osuudet saman konsernin yrityksissä								
Muut osakkeet ja osuudet								
Muut arvopaperit	346,0	7,6	361,0	7,0	361,0	6,8	406,0	7,3
Rahat ja pankkisaamiset	1.118,0	24,6	950,0	18,4	913,0	17,2	1.240,0	22,3
TASEEN LOPPUSUMMA	4.545,0	100	5.174,0	100	5.308,0	100	5.562,0	100
VASTATTAVAA								
OMA PÄÄOMA								
Osake-, osuus tai muu vastaava pääoma	8,0	0,2	8,0	0,2	8,0	0,2	8,0	0,1
Ylikurssirahasto								
Arvonkorotusrahasto								
Muut rahastot								
Sijoitetun vapaan oman pääoman rahasto								
Vararahasto								
Yhtiöjärjestyksen tai sääntöjen mukaiset rahastot								
Käyvän arvon rahasto								
Muut rahastot								
Edellisten tilikausien tulos	1.591,0	35,0	1.717,0	33,2	2.028,0	38,2	2.317,0	41,7
Tilikauden tulos	276,0	6,1	475,0	9,2	491,0	9,3	553,0	9,9
Pääomalainat								
TILINPÄÄTÖSSIIRTOJEN KERTYMÄ								
Kertynyt poistoero								
Verotusperusteiset varaukset								
PAKOLLISET VARAUKSET								
Eläkevaraukset								
Verovaraukset								
Muut pakolliset varaukset								
VIERAS PÄÄOMA								
Pitkäaikainen vieras pääoma	1.030,0	22,7	1.249,0	24,1	1.133,0	21,3	1.001,0	18,0
Joukkovelkakirjalainat								
Vaihtovelkakirjalainat								

Pääomalainat								
Lainat rahoituslaitoksilta	1.030,0	22,7	1.249,0	24,1	1.133,0	21,3	1.001,0	18,0
Takaisinlainat työeläkevakuutuslaitoksilta								
Saadut ennakot								
Ostovelat								
Rahoitusvekselit								
Velat saman konsernin yrityksille								
Velat omistusyhteisyriksille								
Laskennallinen verovelka								
Muut velat								
Siirtovelat								
Lyhytaikainen vieras pääoma	1.640,0	36,1	1.725,0	33,3	1.648,0	31,0	1.684,0	30,3
Joukkovelkakirjalainat								
Vaihtovelkakirjalainat								
Pääomalainat								
Lainat rahoituslaitoksilta	513,0	11,3	582,0	11,2	500,0	9,4	570,0	10,2
Takaisinlainat työeläkevakuutuslaitoksilta								
Saadut ennakot								
Ostovelat	379,0	8,3	280,0	5,4	316,0	6,0	336,0	6,0
Rahoitusvekselit								
Velat saman konsernin yrityksille								
Velat omistusyhteisyriksille								
Muut velat	119,0	2,6	123,0	2,4	132,0	2,5	114,0	2,0
Siirtovelat	628,0	13,8	739,0	14,3	699,0	13,2	664,0	11,9
TASEEN LOPPUSUMMA	4.545,0	100	5.174,0	100	5.308,0	100	5.562,0	100

Yrityksen tunnusluvut

Tilikausi	31.12.2020	31.12.2021	31.12.2022	31.12.2023	31.12.2024
Volyymi					
Liikevaihto tEUR	5.882,0	7.733,0	9.348,0	10.336,0	10.811,0
Liikevaihdon muutos %	-22,6	31,5	20,9	10,6	4,6
Liikevaihto tEUR/henkilö	87,8	103,1	103,9	116,1	115,0
Kannattavuus					
Käyttökate %	20,1	20,3	21,0	20,0	19,9
Liikevoitto %	1,3	4,6	6,5	6,6	7,1
Sijoitetun pääoman tuotto %	4,0	10,4	16,0	16,2	17,5
Kokonaispääoman tuotto %	3,2	8,1	12,6	13,0	14,3
Maksuvalmius					
Quick ratio	1,1	1,1	1,1	1,2	1,4
Current ratio	1,1	1,1	1,1	1,2	1,4
Vakavaraisuus					
Omavaraisuusaste %	40,3	41,3	42,5	47,6	51,7
Net gearing	0,0	0,1	0,3	0,2	0,0

Suhteellinen velkaantuneisuus %	43,8	34,5	31,8	26,9	24,8
Käyttöpääoma					
Käyttöpääoma %	-5,0	-1,5	1,4	2,6	4,0
Vaihto-omaisuus/liikevaihto %					
Myyntisaamisten kiertoaika pv	3	12	16	21	26
Ostovelkojen kiertoaika pv	1.241	748	524	379	43

Toimialan tunnusluvut

Toimiala 49310 Tieliikenteen säännöllinen henkilökuljetus (441 kpl)

Vuosi	2020	2021	2022	2023	2024
Toimialalla yrityksiä	104	109	104	102	96
Volyyymi					
Liikevaihto tEUR	844,0	812,0	1.272,0	1.688,0	1.625,0
Liikevaihdon muutos %	-15,3	1,2	14,6	13,2	5,0
Liikevaihto tEUR/henkilö	77,0	79,8	91,0	95,4	91,8
Kannattavuus					
Käyttökate %	10,7	10,2	9,0	13,3	12,5
Liikevoitto %	1,3	2,1	1,7	5,7	4,3
Sijoitetun pääoman tuotto %	3,3	3,8	1,4	7,4	8,1
Kokonaispääoman tuotto %	2,4	3,8	1,9	5,3	6,6
Maksuvalmius					
Quick ratio	1,1	1,1	1,0	1,0	1,1
Current ratio	1,1	1,0	1,0	1,0	1,1
Vakavaraisuus					
Omavaraisuusaste %	45,4	45,8	40,1	42,1	48,2
Suhteellinen velkaantuneisuus %	38,7	39,7	32,4	29,8	29,7
Käyttöpääoma					
Käyttöpääoma %	1,6	2,0	1,2	3,2	1,8
Vaihto-omaisuus/liikevaihto %	1,1	1,2	1,3	1,3	1,2
Myyntisaamisten kiertoaika pv	28	30	29	28	26
Ostovelkojen kiertoaika pv	54	49	52	55	53

	Toimiala	Kaikki yritykset
Häiriöriski	9,8%	8,3%
Konkurssiriski	1,1%	0,8%

Tuomioistuintiedot



Yrityksellä ei ole tietojemme mukaan tuomioistuinten langettavia ratkaisuja.

Seuraamus- ja laiminlyöntimaksut



Yrityksellä ei ole tietojemme mukaan voimassaolevia seuraamus- tai laiminlyöntimaksuja

Viranomaismerkinnät

Pvm	Nimi	Merkintä	Viranomainen	Yksilöintitieto	Päivitetty
10.05.2021	Työsuojelutarkastus työtapaturmasta	Ei huomautettavaa	Länsi- ja Sisä- Suomen AVI	2021/6697	28.05.2021

Työsuojeluviranomainen on luovuttanut Suomen Asiakastieto Oy:lle ESG-raporttia varten tietoja vain sellaisista työsuojelutarkastuksista, joissa ei ole havaittu puutteita tai yritykselle on annettu kehoitus saattaa asia määräajassa kuntoon. Tiedot työsuojelutarkastuksista, joissa tarkastetusta asiasta on annettu toimintaohje, eivät näy ESG-raportilla.

* Mikäli uhkasakkoja on siirretty maksatukseen, näkyvät nämä [seuraamusmaksuissa](#)